

單元(一)

活動一、水果的家

我的家

- 我家門前有小河，
- 後面有山坡。
- 山坡上面野花多，
- 野花紅似火。
- 小河裡，有白鵝，
- 鵝兒戲綠波。
- 戲弄綠波，鵝兒快樂，
- 昂首唱清歌。



魚的家在哪裡？

魚的家在大海




小鳥的家在哪裡？

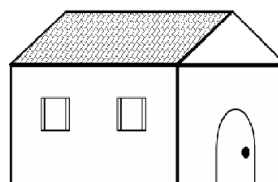
小鳥的家在鳥籠



小朋友，一起來認識
水果的家在哪裡吧！



認識水果的家



蘋果的家在哪裡呢？



蘋 果

紅色的蘋果香又甜，
一顆一顆的長在樹上。



圖片來源: 福壽山農場
<http://www.fushoushan.com.tw/landscape/index3.php>

柳丁的家在哪裡呢？



柳 丁

黃色的柳丁圓又甜
一顆一顆的長在樹上。



單元(一)

活動二、水果抽抽樂



蘋果



柳丁

抽一張你要的圖片吧!

◎老師說： 的家在哪裡

◎我會回答：

紅 色的  ， 香 又 甜

一顆一顆長在 樹上

[回選頁](#)

[下一頁](#)

◎老師說： 的家在哪裡

◎我會回答：

黃 色的  ， 圓 又 甜

一顆一顆長在 樹上 。

[回選頁](#)

[下一頁](#)

單元(一)

綜合活動、我的家在哪裡？

我的家在哪裡呢？(請用滑鼠在 點選)



?




?



單元(二)

說說看，
這是什麼水果呢？



芭 樂




木 瓜



香 蕉



小朋友，一起來認識
水果的家在哪裡吧！



芭樂的家在哪裡呢？



芭 樂



綠色的芭樂脆又甜

一顆一顆的長在樹上。

香蕉的家在哪裡呢？



香 蕉



黃色的香蕉彎又甜

一串一串的長在樹上。

木瓜的家在哪裡呢？




木 瓜



橘色的木瓜軟又甜

一顆一顆的長在樹上。


小朋友，這些水果，都是生長在樹上的喔！



活動一、選一選

說出民謠與生長

選選看



下個活動

蘋果

紅色的蘋果香又甜，
一顆一顆的長在樹上。

回家
選擇頁

柳丁

黃色的柳丁圓又甜
一顆一顆的長在樹上。

回家
選擇頁

芭樂

綠色的芭樂脆又甜
一顆一顆的長在樹上。

回家
選擇頁

香 蕉

黃色的香蕉彎又甜
一串一串的長在樹上。

回家
選擇頁

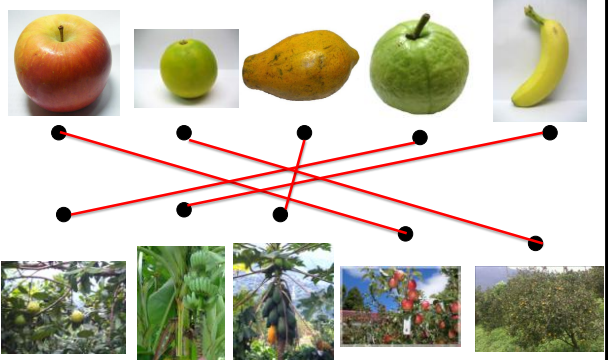
木 瓜

橘色的木瓜軟又甜
一顆一顆的長在樹上。

回家
選擇頁

綜合活動


連連看・把水果和他的家找出來喔!(請點選水果的家)



單元(三)

活動一、水果的家

說說看，
這是什麼水果呢？




蓮霧



番茄



小朋友，一起來認識
水果的家在哪裡吧！



蓮霧的家在哪裡呢？



蓮霧

粉紅色的蓮霧像鼻子
一顆一顆的長在樹上。



圖片來源:臺北市多媒體教學資源中心—黃惠美
<http://tmrc.tp.edu.tw/comm/RecSubLst.aspx>

番茄的家在哪裡呢？





番 茄



紅色的番茄小又甜
一顆一顆的長在藤蔓上。

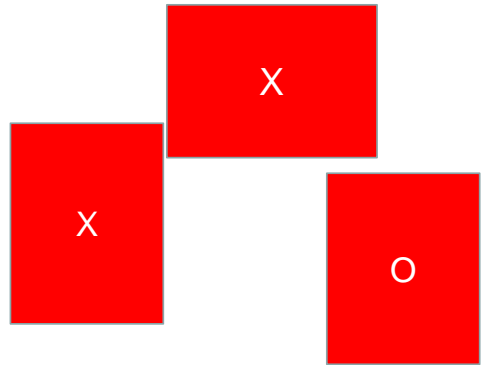
圖片來源:自然生態學習網/教材寶庫 作者:柯倩玉
<http://nature.edu.tw/medias/show/30129?querystring=%E7%96%AA%E9%8C%84>

小朋友，這些水果，
有的長在樹上，有的是長在藤蔓上喔！

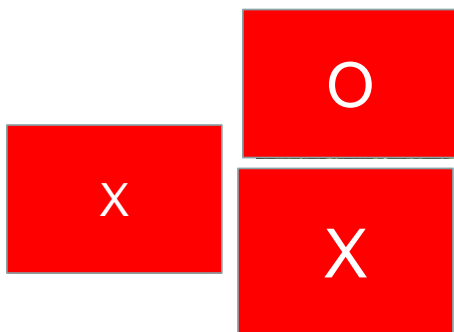


活動一、敲一敲 找出水果的家

請問香蕉的家在哪裡？

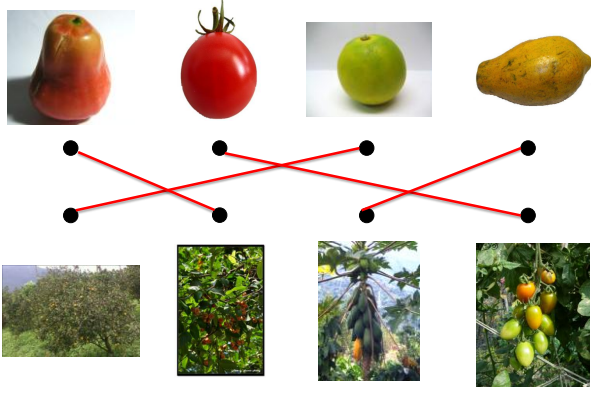


請問蓮霧的家在哪裡？

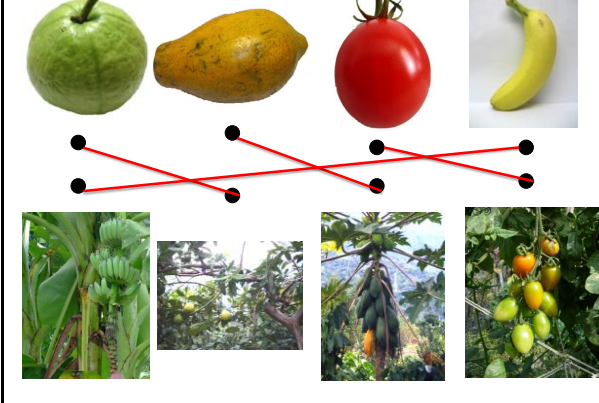


活動二、連連看 我會配對水果

連連看-我會配對水果(點選水果的家)




連連看-我會配對水果(點選水果的家)



綜合活動

幫水果找到家

我的家在哪裡呢?(請用滑鼠在□點選)



我的家在哪裡呢?(請用滑鼠在□點選)

