

## 第一單元

# 溶解篇

教學用



教育部特殊教育小組九年一貫認知功能嚴重缺損自然與生活科技編選教材範例

## 溶解篇目錄

### 一、甜甜的糖

- (一)、糖的特徵
- (二)、糖溶於水
- (三)、生活應用

### 二、鹹鹹的鹽

- (一)、鹽的特徵
- (二)、鹽溶於水
- (三)、生活應用

教育部特殊教育小組九年一貫認知功能嚴重缺損自然與生活科技編選教材範例



第一單元 - 溶解篇(一)

## 一. 甜甜的糖

- (一)、糖的特徵
- (二)、糖溶於水
- (三)、生活應用

教育部特殊教育小組九年一貫認知功能嚴重缺損自然與生活科技編選教材範例



第一單元 - 溶解篇(一)

### (一)、糖的特徵

#### 吃吃看糖的感覺



砂糖



甜甜的

教育部特殊教育小組九年一貫認知功能嚴重缺損自然與生活科技編選教材範例



第一單元 - 溶解篇(一)

### (一)、糖的特徵

#### 摸摸糖加水後的感覺



砂糖



黏黏的

教育部特殊教育小組九年一貫認知功能嚴重缺損自然與生活科技編選教材範例



第一單元 - 溶解篇(一)

### (一)、糖的特徵

#### 也可以摸摸這些糖加水後的感覺



方糖



黑糖

教育部特殊教育小組九年一貫認知功能嚴重缺損自然與生活科技編選教材範例



### (一)、糖的特徵

看看糖的顏色

方糖



砂糖



黑糖



白色



淡褐色



深褐色



### (二)、糖溶於水

準備好工具



杯子




湯匙



### (二)、糖溶於水

用湯匙攪拌30下

溶解前



糖沉在杯底

溶解中



溶解後



糖不見了



### (三)、生活應用

紅茶不夠甜，可以加點糖。



砂糖



### (三)、生活應用

蜜餞甜甜的，是因為是用糖醃漬的。

砂糖



← 回目錄

## 二. 鹹鹹的鹽

- (一)、鹽的特徵
- (二)、鹽溶於水
- (三)、生活應用



### (一)、鹽的特徵

#### 吃吃看鹽的感覺

食鹽



鹹鹹的



### (一)、鹽的特徵

#### 摸摸鹽加水後的感覺

食鹽



不黏的



### (一)、鹽的特徵

#### 也可以摸摸看這些鹽

岩鹽




海鹽



### (一)、鹽的特徵

#### 看看鹽的顏色

精鹽



海鹽



岩鹽



白色



灰色



粉紅



### (二)、鹽溶於水

#### 準備好工具



杯子




湯匙



### (二)、鹽溶於水

用湯匙攪拌30下

溶解前



糖沉在杯底

溶解中



溶解後



鹽不見了



(三)、生活應用

火鍋加了鹽，吃起來有點鹹。



教育部特殊教育小組九年一貫認知功能嚴重缺損自然與生活科技編選教材範例



(三)、生活應用

泡菜又辣又鹹，那是用鹽跟辣椒醃漬的。



教育部特殊教育小組九年一貫認知功能嚴重缺損自然與生活科技編選教材範例

溶解篇結束。  
你做得很好，  
好棒！

